



УПРАВЛЕНИЕ ФЕДЕРАЛЬНОЙ СЛУЖБЫ
ГОСУДАРСТВЕННОЙ СТАТИСТИКИ
ПО АРХАНГЕЛЬСКОЙ ОБЛАСТИ
И НЕНЕЦКОМУ АВТОНОМНОМУ ОКРУГУ

Индексы цен производителей промышленных товаров по Архангельской области, включая Ненецкий автономный округ



за апрель 2021 года



УПРАВЛЕНИЕ ФЕДЕРАЛЬНОЙ СЛУЖБЫ
ГОСУДАРСТВЕННОЙ СТАТИСТИКИ
ПО АРХАНГЕЛЬСКОЙ ОБЛАСТИ
И НЕНЕЦКОМУ АВТОНОМНОМУ ОКРУГУ

Индексы цен производителей промышленных товаров по Архангельской области, включая Ненецкий автономный округ

за апрель 2021 года

- ИНДЕКСЫ ЦЕН ПРОИЗВОДИТЕЛЕЙ
В РАЗРЕЗЕ ТРЕХ ТЕРРИТОРИЙ
- ИНДЕКСЫ ЦЕН ПРОИЗВОДИТЕЛЕЙ
И ПОТРЕБИТЕЛЬСКИХ ЦЕН
- ИНДЕКСЫ ЦЕН ПРОИЗВОДИТЕЛЕЙ К
РАЗЛИЧНЫМ БАЗИСНЫМ ПЕРИОДАМ

* Ежемесячные данные оперативной статистики



ИНДЕКСЫ ЦЕН ПРОИЗВОДИТЕЛЕЙ ПРОМЫШЛЕННЫХ ТОВАРОВ

АПРЕЛЬ 2021 ГОДА К ДЕКАБРЮ 2020 ГОДА, В %

АРХАНГЕЛЬСКАЯ ОБЛАСТЬ, ВКЛЮЧАЯ НЕНЕЦКИЙ АВТОНОМНЫЙ ОКРУГ



115,9

Индекс цен производителей



122,9

Добыча полезных ископаемых



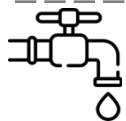
110,0

Обрабатывающие производства



99,7

Обеспечение электрической энергией,
газом и паром; кондиционирование воздуха



97,3

Водоснабжение; водоотведение,
организация сбора и утилизации отходов,
деятельность по ликвидации загрязнений

НЕНЕЦКИЙ АВТОНОМНЫЙ ОКРУГ



122,6

Индекс цен производителей



123,4

Добыча полезных ископаемых



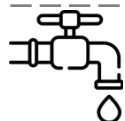
100,2

Обрабатывающие производства



97,3

Обеспечение электрической энергией,
газом и паром; кондиционирование воздуха



87,2

Водоснабжение; водоотведение,
организация сбора и утилизации отходов,
деятельность по ликвидации загрязнений

АРХАНГЕЛЬСКАЯ ОБЛАСТЬ БЕЗ НЕНЕЦКОГО АВТОНОМНОГО ОКРУГА



106,9

Индекс цен производителей



94,4

Добыча полезных ископаемых



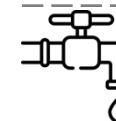
110,1

Обрабатывающие производства



99,9

Обеспечение электрической энергией,
газом и паром; кондиционирование воздуха



100,0

Водоснабжение; водоотведение,
организация сбора и утилизации отходов,
деятельность по ликвидации загрязнений



ИНДЕКСЫ ЦЕН ПРОИЗВОДИТЕЛЕЙ И ПОТРЕБИТЕЛЬСКИХ ЦЕН

В % К ДЕКАБРЮ ПРЕДЫДУЩЕГО ГОДА

**ИНДЕКС ЦЕН ПРОИЗВОДИТЕЛЕЙ
ПРОМЫШЛЕННЫХ ТОВАРОВ
И ПОТРЕБИТЕЛЬСКИХ ЦЕН**

Апрель 2021 г. к декабрю 2020 г., %



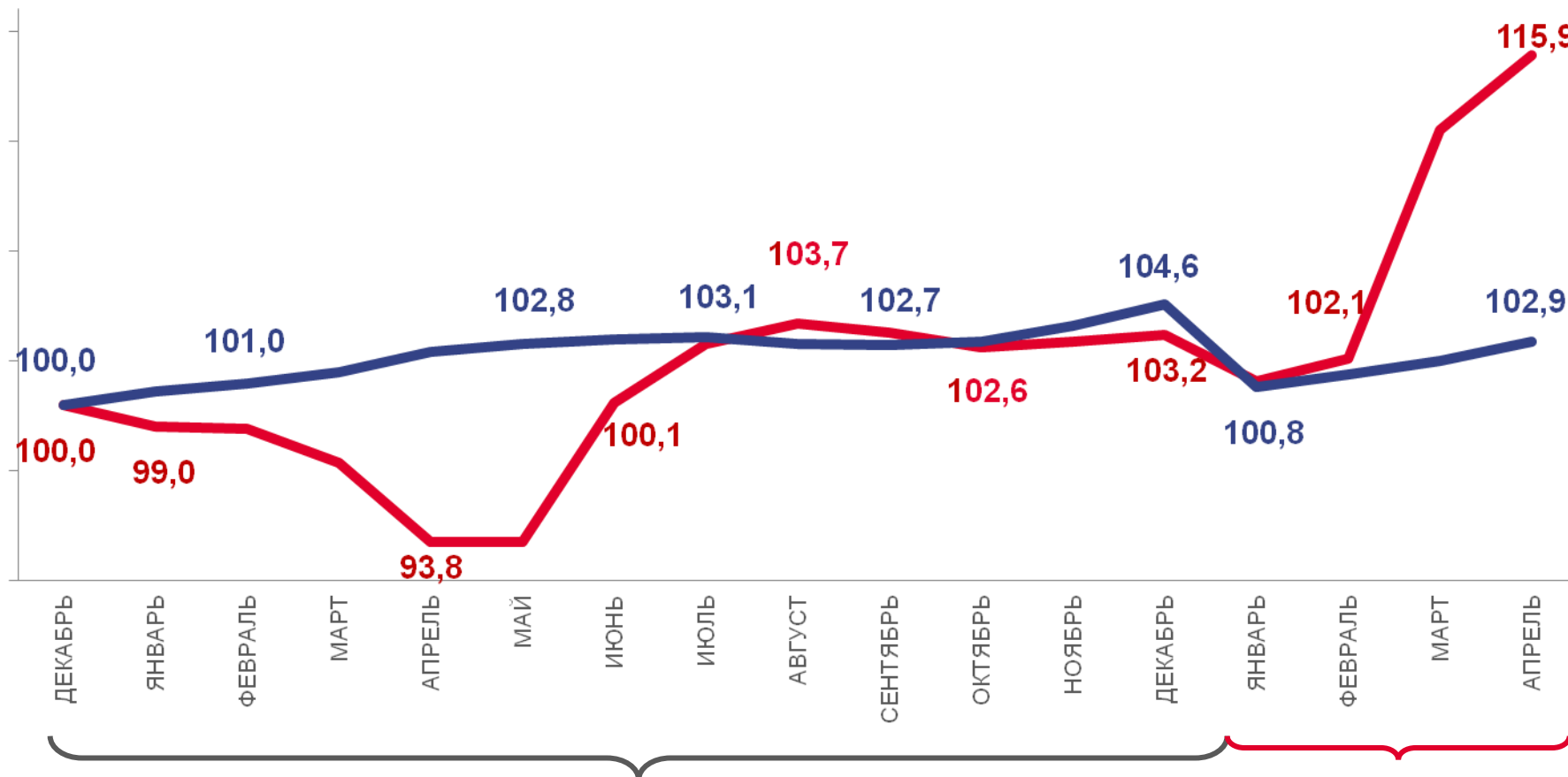
115,9

Индекс цен производителей



102,9

Индекс потребительских цен



2020

2021



Потребительские цены на товары и услуги



Цены производителей промышленных товаров



ИНДЕКСЫ ЦЕН ПРОИЗВОДИТЕЛЕЙ ПРОМЫШЛЕННЫХ ТОВАРОВ В % К ПРЕДЫДУЩЕМУ МЕСЯЦУ

ИНДЕКС ЦЕН ПРОИЗВОДИТЕЛЕЙ ПРОМЫШЛЕННЫХ ТОВАРОВ

Апрель 2021 г. к марту 2021 г., %



Обрабатывающие производства

104,3



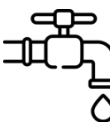
Индекс цен производителей

103,0



Добыча полезных ископаемых

103,0



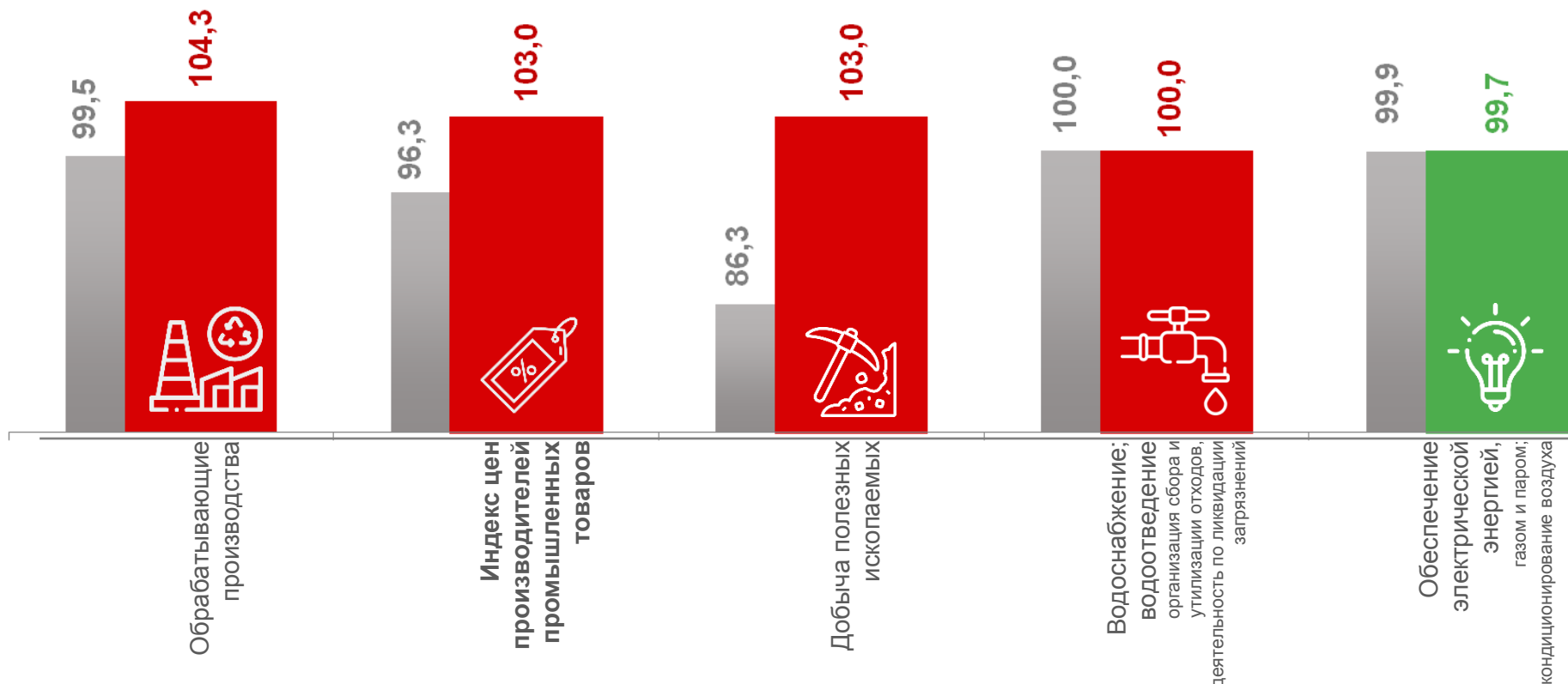
Водоснабжение; водоотведение, организация сбора и утилизации отходов, деятельность по ликвидации загрязнений

100,0



Обеспечение электрической энергией, газом и паром; кондиционирование воздуха

99,7



■ Апрель 2020 г. к марту 2020 г.

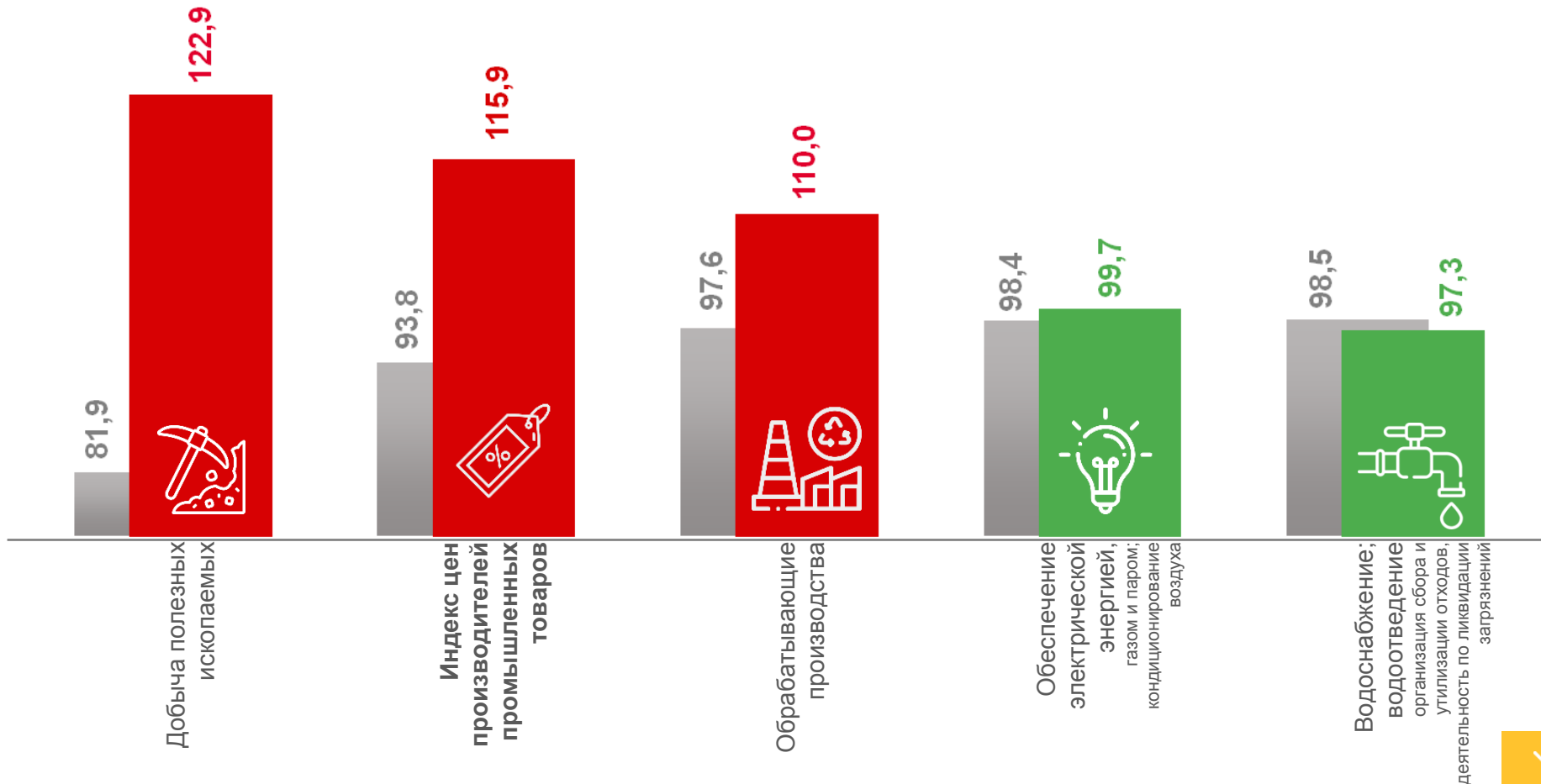
■ Апрель 2021 г. к марту 2021 г.

ИНДЕКСЫ ЦЕН ПРОИЗВОДИТЕЛЕЙ ПРОМЫШЛЕННЫХ ТОВАРОВ

В % К ДЕКАБРЮ ПРЕДЫДУЩЕГО ГОДА

ИНДЕКС ЦЕН ПРОИЗВОДИТЕЛЕЙ ПРОМЫШЛЕННЫХ ТОВАРОВ

Апрель 2021 г. к декабрю 2020 г., %



■ Апрель 2020 г. к декабрю 2019 г. ■ Апрель 2021 г. к декабрю 2020 г.





ИНДЕКСЫ ЦЕН ПРОИЗВОДИТЕЛЕЙ ПРОМЫШЛЕННЫХ ТОВАРОВ

В % К СООТВЕТСТВУЮЩЕМУ МЕСЯЦУ ПРЕДЫДУЩЕГО ГОДА

ИНДЕКС ЦЕН ПРОИЗВОДИТЕЛЕЙ ПРОМЫШЛЕННЫХ ТОВАРОВ

Апрель 2021 г. к апрелю 2020 г., %



270,3

Добыча полезных ископаемых



173,0

Индекс цен производителей



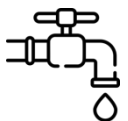
115,9

Обрабатывающие производства



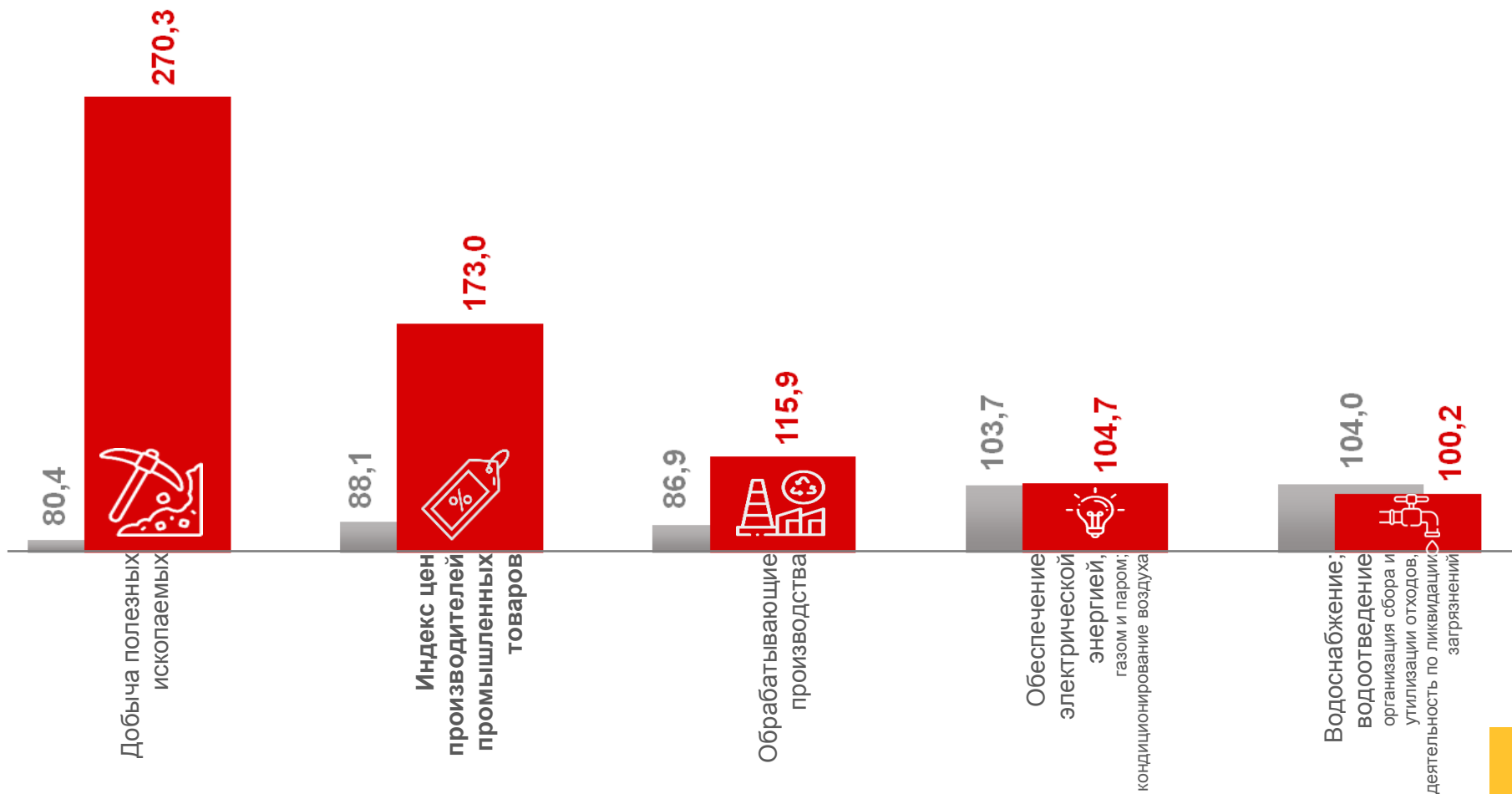
104,7

Обеспечение электрической энергией, газом и паром; кондиционирование воздуха



100,2

Водоснабжение; водоотведение, организация сбора и утилизации отходов, деятельность по ликвидации загрязнений



■ Апрель 2020 г. к апрелю 2019 г.

■ Апрель 2021 г. к апрелю 2020 г.

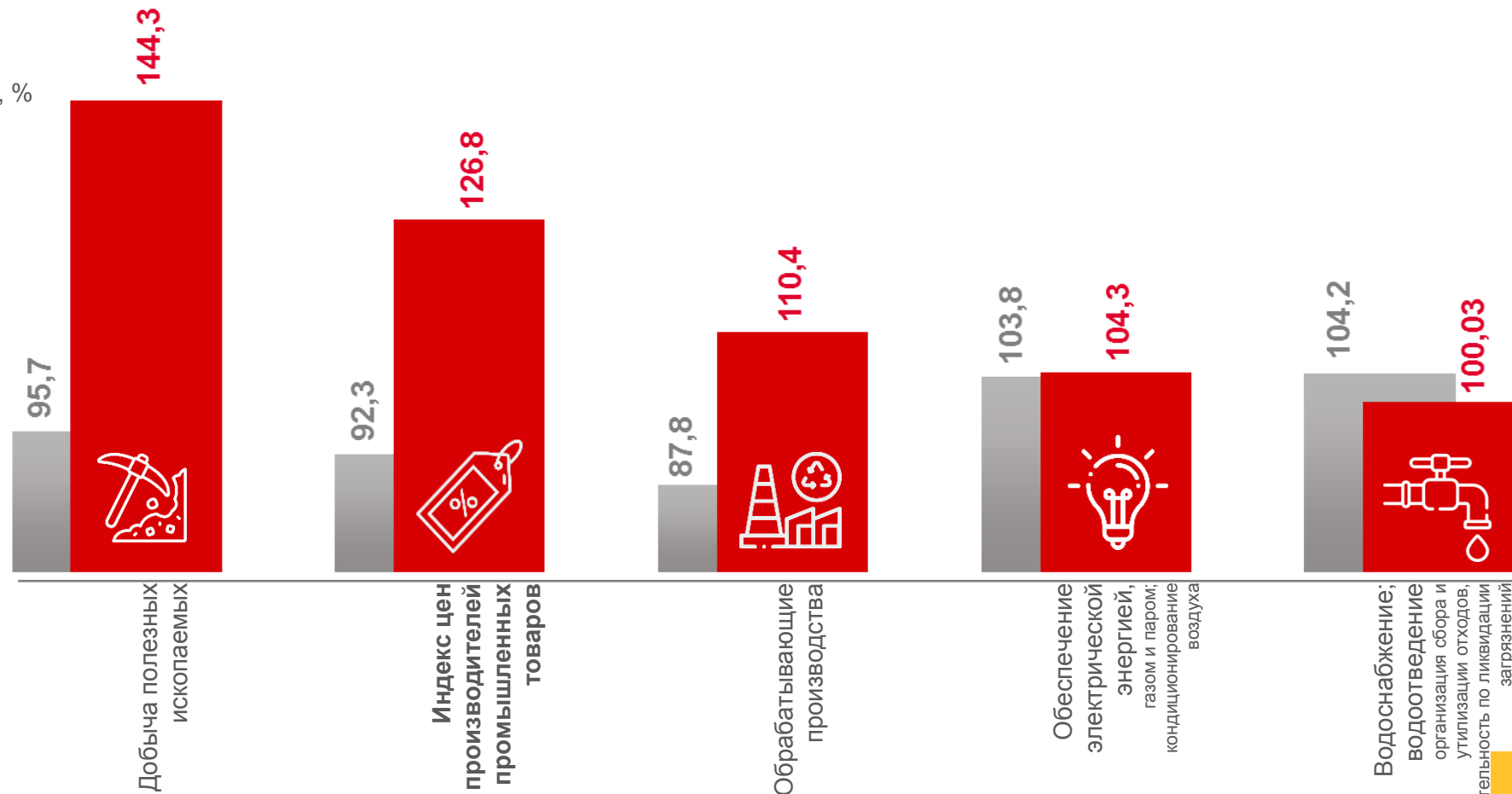


ИНДЕКСЫ ЦЕН ПРОИЗВОДИТЕЛЕЙ ПРОМЫШЛЕННЫХ ТОВАРОВ

В % К СООТВЕТСТВУЮЩЕМУ ПЕРИОДУ ПРЕДЫДУЩЕГО ГОДА

ИНДЕКС ЦЕН ПРОИЗВОДИТЕЛЕЙ ПРОМЫШЛЕННЫХ ТОВАРОВ

Январь-апрель 2021 г. к январю-апрелю 2020г., %



■ Январь-апрель 2020 г. к январю-апрелю 2019 г.

■ Январь-апрель 2021 г. к январю-апрелю 2020 г.